

๓๒

๓๒ ส.ค. ๒๕๖๗  
ที่ ปท ๐๐๒๓.๓/ว ๕๗/๖๕

ปิดต่อองค์การบริหารส่วนจังหวัด  
เลขที่รับ ๒๒๗๑  
วันที่ ๒๖ ก.ย. ๒๕๖๗  
เวลา ...เรื่อง...แจ้งผลการตรวจประเมินประสิทธิภาพขององค์กรปกครองส่วนท้องถิ่น ประจำปี ๒๕๖๗



สำนักปลัด อบจ.

เลขรับที่ ๒๔๕๖

วันที่ ๒๒ ก.ย. ๒๕๖๗

ฝ่ายอำนวยการ

ฝ่ายนิติการ

ศาลากลางจังหวัดปทุมธานี

เลขที่ ๑ ถนนปทุมธานีเฉลิมพระเกียรติ

ปท ๑๒๐๐๐

๒๒ กันยายน ๒๕๖๗

องค์การบริหารส่วนจังหวัดปทุมธานี  
เลขรับ ๑๐๕๙๙  
วันที่ ๒๒ ส.ค. ๒๕๖๗  
เวลา  
 สำนักปลัด อบจ.  กองการศึกษา  
 สำนักเลขานุการ  กองสวัสดิการ  
 กองยุทธศาสตร์  กองการเจ้าหน้าที่  
 กองช่าง  กองสาธารณสุข  
 กองการควบคุม  กองช่างโยธา  
 กองพัสดุ

รองปลัดองค์การบริหารส่วนจังหวัด  
เลขที่รับ ๖๔๖๔  
วันที่ ๒๓ ก.ย. ๒๕๖๗  
เวลา ๑๖:๐๐

เรียน นายอำเภอ ทุกอำเภอ นายองค์การบริหารส่วนจังหวัดปทุมธานี นายกเทศมนตรีนครรังสิต และนายกเทศมนตรีเมือง ทุกแห่ง

อ้างถึง หนังสือจังหวัดปทุมธานี ด่วนที่สุด ที่ ปท ๐๐๒๓.๓/ว ๑๕๙๕ ลงวันที่ ๒๙ พฤษภาคม ๒๕๖๗

- สิ่งที่ส่งมาด้วย ๑. ประกาศจังหวัดปทุมธานี เรื่อง ผลการประเมินประสิทธิภาพขององค์กรปกครองส่วนท้องถิ่น ประจำปี ๒๕๖๗ จำนวน ๑ ชุด  
๒. ประกาศจังหวัดปทุมธานี เรื่อง ผลการประเมินองค์กรปกครองส่วนท้องถิ่นที่มีศักยภาพสูง ประจำปี ๒๕๖๗ จำนวน ๑ ชุด

ตามที่จังหวัดปทุมธานีได้กำหนดตรวจประเมินประสิทธิภาพขององค์กรปกครองส่วนท้องถิ่น (Local Performance Assessment: LPA) ประจำปี ๒๕๖๗ และตรวจประเมินองค์กรปกครองส่วนท้องถิ่นที่มีศักยภาพสูง (High – Potentiated Local Assessment: HPA) ประจำปี ๒๕๖๗ เพื่อให้องค์กรปกครองส่วนท้องถิ่นทุกแห่งได้จัดเตรียมและบันทึกข้อมูล เอกสารหลักฐาน เพื่อรอรับการตรวจประเมินจากทีมประเมิน นั้น

จังหวัดปทุมธานี ขอเรียนว่าทีมประเมินประสิทธิภาพขององค์กรปกครองส่วนท้องถิ่น ประจำปี ๒๕๖๗ ได้ตรวจประเมินประสิทธิภาพขององค์กรปกครองส่วนท้องถิ่น และตรวจประเมินองค์กรปกครองส่วนท้องถิ่นที่มีศักยภาพสูง และได้บันทึกข้อมูลในระบบการประเมินประสิทธิภาพขององค์กรปกครองส่วนท้องถิ่น (Local Performance Assessment: LPA) ตั้งให้กรมส่งเสริมการปกครองท้องถิ่นทราบแล้ว จึงประกาศผลการประเมินประสิทธิภาพขององค์กรปกครองส่วนท้องถิ่น (Local Performance Assessment: LPA) ประจำปี ๒๕๖๗ และผลการประเมินองค์กรปกครองส่วนท้องถิ่นที่มีศักยภาพสูง (High – Potentiated Local Assessment: HPA) ประจำปี ๒๕๖๗ ให้องค์กรปกครองส่วนท้องถิ่นทุกแห่งทราบและประชาสัมพันธ์ให้ประชาชนในพื้นที่ทราบโดยทั่วกัน รายละเอียดปรากฏตามสิ่งที่ส่งมาพร้อมนี้

จึงเรียนมาเพื่อพิจารณาดำเนินการ สำหรับอำเภอให้แจ้งเทศบาลตำบลและองค์การบริหารส่วนตำบลดำเนินการด้วย

ขอแสดงความนับถือ

(นายภาสกร บุญญลักษม์)

ผู้ว่าราชการจังหวัดปทุมธานี

สำนักงานส่งเสริมการปกครองท้องถิ่นจังหวัด  
กลุ่มงานส่งเสริมและพัฒนาท้องถิ่น  
โทร. ๐ ๒๕๘๑ ๑๕๒๖ ต่อ ๑๑๔



ประกาศจังหวัดพิจิตร

เรื่อง ผลการประเมินประสิทธิภาพขององค์กรปกครองส่วนท้องถิ่น ประจำปี ๒๕๖๗

ด้วยจังหวัดพิจิตร ได้มีคำสั่ง ที่ ๕๗๗๕/๒๕๖๗ ลงวันที่ ๙ พฤษภาคม ๒๕๖๗ เรื่อง แต่งตั้งทีมประเมินประสิทธิภาพขององค์กรปกครองส่วนท้องถิ่น ประจำปี ๒๕๖๗ เพื่อทำหน้าที่ตรวจประเมินประสิทธิภาพขององค์กรปกครองส่วนท้องถิ่น (Local Performance Assessment : LPA) จำนวน ๕ ด้าน ประกอบด้วย ด้านการบริหารจัดการ ด้านบริหารงานบุคคลและกิจการสภา ด้านการบริหารงานการเงินและการคลัง ด้านการบริการสาธารณะ และด้านธรรมาภิบาล และการประเมินองค์กรปกครองส่วนท้องถิ่นที่มีศักยภาพสูง (High – Potentiated Local Assessment: HPA)

ทีมประเมินประสิทธิภาพขององค์กรปกครองส่วนท้องถิ่น ประจำปี ๒๕๖๗ ได้ทำการตรวจประเมินประสิทธิภาพขององค์กรปกครองส่วนท้องถิ่น (Local Performance Assessment : LPA) จำนวน ๕ ด้าน เสร็จเรียบร้อยแล้ว จังหวัดพิจิตร จึงประกาศผลคะแนนการตรวจประเมินประสิทธิภาพขององค์กรปกครองส่วนท้องถิ่น โดยเรียงลำดับตามการประมวลผลรายงานข้อมูลระบบการประเมินประสิทธิภาพขององค์กรปกครองส่วนท้องถิ่น รายละเอียดปรากฏตามแบบรายงานผลการประเมินประสิทธิภาพขององค์กรปกครองส่วนท้องถิ่น (คะแนนรวม ๕ ด้าน จากทีมประเมิน) ทุกประเภทขององค์กรปกครองส่วนท้องถิ่น แนบท้ายประกาศนี้

จึงประกาศให้ทราบโดยทั่วกัน

ประกาศ ณ วันที่ ๑๒ กันยายน พ.ศ. ๒๕๖๗

(นายภาสกร บุญญลักษม์)  
ผู้ว่าราชการจังหวัดพิจิตร

แบบรายงานผลการประเมินประสิทธิภาพขององค์กรปกครองส่วนท้องถิ่น ประจำปี 2567  
(คะแนนรวม 5 ด้าน จากทั้งหมด 100 คะแนน)

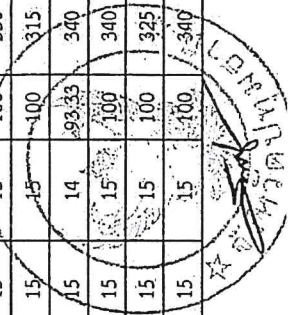
ทุกประเภทองค์กรปกครองส่วนท้องถิ่น จังหวัดภูเก็ต

ลำดับ U	อำเภอ	ประเภท อบท.	ชื่อ อบท.	ด้านที่ 1		ด้านที่ 2		ด้านที่ 3		ด้านที่ 4		ด้านที่ 5		รวมคะแนน 5 ด้าน		คิดเป็น ร้อยละ	
				การบริหารจัดการ		การบริหารงานบุคคล และกิจการสภา		การบริหารงาน การเงินและการคลัง		การให้บริการ สาธารณะ		ธรรมาภิบาล		คะแนนเต็ม	คะแนนที่ได้		
				คะแนนเต็ม	คะแนนที่ได้	คะแนนเต็ม	คะแนนที่ได้	คะแนนเต็ม	คะแนนที่ได้	คะแนนเต็ม	คะแนนที่ได้						
1	เมืองปทุมธานี	อบจ.	อบจ.ปทุมธานี	20	20	40	40	40	29	72.5	100	100	15	15	215	204	94.88
2	ธัญบุรี	เทศบาลนคร	ทน.รังสิต	25	24	40	40	65	60	92.31	100	215	15	15	360	354	98.33
3	เมืองปทุมธานี	เทศบาลเมือง	ทม.บางกะดี	25	25	40	40	60	58	96.67	100	206	15	15	355	344	96.9
4	คลองหลวง	เทศบาลเมือง	ทม.ท่าโสม	25	25	40	40	65	63	96.92	100	193	15	15	360	336	93.33
5	ลำลูกกา	เทศบาลเมือง	ทม.ลาดพร้าว	25	25	40	40	60	57	95	100	194	15	15	350	331	94.57
6	ธัญบุรี	เทศบาลเมือง	ทม.ปิ่นเกล้า	25	19	40	40	65	64	98.46	100	210	15	14	355	347	97.75
7	ธัญบุรี	เทศบาลเมือง	ทม.สามโคก	25	18	40	40	65	58	89.23	100	173	15	15	360	304	84.44
8	ลำลูกกา	เทศบาลเมือง	ทม.คูคต	25	25	40	39	60	59	98.33	100	191	15	15	350	329	94
9	ลำลูกกา	เทศบาลเมือง	ทม.ลำสามแก้ว	25	25	40	40	65	59	90.77	100	207	15	15	360	346	96.11
10	เมืองปทุมธานี	เทศบาลเมือง	ทม.บางคูวัด	25	25	40	40	60	55	91.67	100	205	15	15	345	335	97.1
11	เมืองปทุมธานี	เทศบาลเมือง	ทม.ปทุมธานี	25	19	40	38	60	54	90	95	198	15	15	360	324	90
12	คลองหลวง	เทศบาลเมือง	ทม.คลองหลวง	25	21	40	38	60	53	88.33	100	188	15	14	350	314	89.71
13	เมืองปทุมธานี	เทศบาลตำบล	ทต.บ้านใหม่	25	19	40	39	65	49	75.38	100	189	15	15	355	311	87.61
14	เมืองปทุมธานี	เทศบาลตำบล	ทต.บ้านกลาง	25	25	40	39	60	58	96.67	100	195	15	15	335	324	96.72
15	เมืองปทุมธานี	เทศบาลตำบล	ทต.บางจะแฉง	25	24	40	39	60	59	98.33	100	205	15	15	345	287	83.19
16	เมืองปทุมธานี	เทศบาลตำบล	ทต.บางหลวง	25	24	40	30	60	56	93.33	100	205	15	15	345	309	89.57
17	เมืองปทุมธานี	เทศบาลตำบล	ทต.บางเดื่อ	25	20	40	39	60	53	88.33	100	199	15	15	340	326	95.88
18	เมืองปทุมธานี	เทศบาลตำบล	ทต.บางพูน	25	25	40	39	60	58	96.67	100	205	15	15	345	323	93.62
19	เมืองปทุมธานี	เทศบาลตำบล	ทต.หลักห้า	25	20	40	40	60	54	90	100	152	15	15	345	281	81.45
20	ธัญบุรี	เทศบาลตำบล	ทต.ธัญบุรี	25	23	40	37	60	53	88.33	100	166	15	13	335	292	87.16
21	หนองเสือ	เทศบาลตำบล	ทต.หนองเสือ	25	24	40	39	60	50	83.33	100	205	15	15	345	288	83.48
22	หนองเสือ	เทศบาลตำบล	ทต.หนองสามวัง	25	22	40	40	65	55	84.62	100	177	15	15	350	309	88.29
23	ลาดหลุมแก้ว	เทศบาลตำบล	ทต.ระแหง	25	24	40	40	60	51	85	100	172	15	15	340	302	88.82
24	ลาดหลุมแก้ว	เทศบาลตำบล	ทต.คูขวาง	25	19	40	39	65	51	78.46	100	195	15	15	340	297	87.35
25	ลาดหลุมแก้ว	เทศบาลตำบล	ทต.คลองพระอุดม	25	18	40	35	60	57	95	100	147	15	15	335	272	81.19
26	ลำลูกกา	เทศบาลตำบล	ทต.ลำลูกกา	25	25	40	38	60	53	88.33	100	210	15	15	350	331	94.57
27	ลำลูกกา	เทศบาลตำบล	ทต.ลำไทร	25	25	40	35	60	43	71.67	100	205	15	15	345	239	69.28
28	สามโคก	เทศบาลตำบล	ทต.บางเตย	25	23	40	40	60	59	98.33	100	200	15	13	340	318	93.53
29	สามโคก	เทศบาลตำบล	ทต.สามโคก	25	25	40	40	60	49	81.67	100	200	15	15	340	309	90.88





ลำดับ	อำเภอ	ประเภท อปท.	ชื่อ อปท.	ด้านที่ 1		ด้านที่ 2		ด้านที่ 3		ด้านที่ 4		ด้านที่ 5		รวมคะแนน 5 ด้าน		คิดเป็นร้อยละ
				การบริหารจัดการ	ร้อยละ	การบริหารงานบุคคล และกิจการสภา	ร้อยละ	การบริหารงาน การเงินและการคลัง	ร้อยละ	การให้บริการ สาธารณะ	ร้อยละ	ธรรมาภิบาล	ร้อยละ	คะแนนเต็ม	คะแนนที่ได้	
				คะแนนเต็ม	คะแนนที่ได้	คะแนนเต็ม	คะแนนที่ได้	คะแนนเต็ม	คะแนนที่ได้	คะแนนเต็ม	คะแนนที่ได้	คะแนนเต็ม	คะแนนที่ได้	คะแนนเต็ม	คะแนนที่ได้	
30	สามโคก	เทศบาลตำบล	ทต.เขี้ยวรักใหญ่	25	25	40	38	60	55	190	164	15	15	330	297	90
31	เมืองปทุมธานี	อบต.	อบต.บ้านกลาง	25	20	40	39	60	53	195	166	15	15	335	293	87.46
32	สามโคก	อบต.	อบต.ท้ายเกาะ	25	19	40	40	60	55	205	193	15	15	345	322	93.33
33	เมืองปทุมธานี	อบต.	อบต.บางหลวง	25	25	40	40	60	60	195	164	15	15	335	304	90.75
34	เมืองปทุมธานี	อบต.	อบต.บางซุด	25	22	40	38	60	48	200	176	15	14	340	298	87.65
35	เมืองปทุมธานี	อบต.	อบต.สวนพริกไทย	25	21	40	38	65	61	200	168	15	15	345	303	87.83
36	คลองหลวง	อบต.	อบต.คลองสาม	25	25	40	40	65	59	205	194	15	15	350	333	95.14
37	คลองหลวง	อบต.	อบต.คลองสี่	25	25	40	40	65	52	205	175	15	15	350	307	87.71
38	คลองหลวง	อบต.	อบต.คลองห้า	25	22	40	40	65	59	200	184	15	15	345	320	92.75
39	คลองหลวง	อบต.	อบต.คลองหก	25	25	40	40	60	57	200	174	15	15	340	311	91.47
40	คลองหลวง	อบต.	อบต.คลองเจ็ด	25	23	40	40	65	62	200	173	15	15	345	313	90.72
41	หนองเสือ	อบต.	อบต.บึงบา	25	18	40	40	65	56	200	175	15	15	345	304	88.12
42	หนองเสือ	อบต.	อบต.บึงบอน	25	24	40	40	60	51	200	177	15	14	340	306	90
43	หนองเสือ	อบต.	อบต.บึงกาสาม	25	21	40	40	65	52	200	151	15	15	345	279	80.87
44	หนองเสือ	อบต.	อบต.บึงข้าวอ้อ	25	22	40	40	60	52	200	164	15	15	340	293	86.18
45	หนองเสือ	อบต.	อบต.ศาลาศาสตร์	25	23	40	40	65	59	200	166	15	15	345	303	87.83
46	หนองเสือ	อบต.	อบต.นพรัตน์	25	18	40	40	65	50	190	170	15	15	335	293	87.46
47	ลาดหลุมแก้ว	อบต.	อบต.ระแหง	25	19	40	35	60	50	195	173	15	14	335	291	86.87
48	ลาดหลุมแก้ว	อบต.	อบต.ลาดหลุมแก้ว	25	24	40	32	65	54	200	165	15	15	345	290	84.06
49	ลาดหลุมแก้ว	อบต.	อบต.บุ่งหวาย	25	22	40	38	60	51	200	162	15	15	340	288	84.71
50	ลาดหลุมแก้ว	อบต.	อบต.บ่อเงิน	25	24	40	38	65	56	200	166	15	15	345	299	86.67
51	ลาดหลุมแก้ว	อบต.	อบต.หน้าไม้	25	24	40	37	60	54	200	172	15	14	340	301	88.53
52	ลำลูกกา	อบต.	อบต.บึงคำห้อย	25	25	40	36	60	56	200	157	15	15	340	289	85
53	ลำลูกกา	อบต.	อบต.ลำลูกกา	25	25	40	39	60	52	200	177	15	14	340	307	90.29
54	ลำลูกกา	อบต.	อบต.บึงทองหลาง	25	23	40	32	60	55	205	153	15	14	345	277	80.29
55	ลำลูกกา	อบต.	อบต.ลำไทร	25	23	40	30	60	56	195	146	15	15	335	270	80.6
56	ลำลูกกา	อบต.	อบต.บึงคอไห	25	25	40	40	65	62	205	175	15	15	350	317	90.57
57	ลำลูกกา	อบต.	อบต.พืชมุด	25	25	40	40	60	56	195	140	15	15	340	276	81.62
58	สามโคก	อบต.	อบต.คลองควาย	25	24	40	40	60	54	200	171	15	14	340	303	89.12
59	สามโคก	อบต.	อบต.กระแซง	25	24	40	39	60	45	200	154	15	15	340	277	81.47
60	สามโคก	อบต.	อบต.บางโพธิ์เหนือ	25	24	40	39	60	47	185	116	15	15	325	241	74.15
61	สามโคก	อบต.	อบต.บ้านปทุม	25	25	40	40	60	53	200	161	15	15	340	294	86.47

*[Handwritten Signature]*



ลำดับ	อำเภอ	ประเภท อปท.	ชื่อ อปท.	ด้านที่ 1		ด้านที่ 2		ด้านที่ 3		ด้านที่ 4		ด้านที่ 5		รวมคะแนน 5 ด้าน		คิดเป็นร้อยละ	
				การบริหารจัดการ	ร้อยละ	การบริหารงานบุคคล และกิจกรรมการศึกษา	ร้อยละ	การบริหารงาน การเงินและการคลัง	ร้อยละ	การจัดบริการ สาธารณะ	ร้อยละ	ธรรมาภิบาล	ร้อยละ	คะแนนเต็ม	คะแนนที่ได้		
				คะแนนเต็ม	คะแนนที่ได้	คะแนนเต็ม	คะแนนที่ได้	คะแนนเต็ม	คะแนนที่ได้	คะแนนเต็ม	คะแนนที่ได้	คะแนนเต็ม	คะแนนที่ได้	คะแนนเต็ม	คะแนนที่ได้		
62	สามโคก	อบต.	อบต.บ้านวัง	25	25	100	100	60	48	80	200	188	15	15	340	316	92.94
63	สามโคก	อบต.	อบต.เขียงรากน้อย	25	25	100	100	60	57	95	195	177	15	15	335	307	91.64
64	สามโคก	อบต.	อบต.บางกระบือ	25	21	84	80	60	50	83.33	200	170	15	15	340	288	84.71
65	เมืองปทุมธานี	อบต.	อบต.บ้านกระแตง	25	20	80	100	60	55	91.67	205	178	15	15	345	308	89.28



(ลงชื่อ)  ผู้รายงาน  
(นายมนัส สุวรรณรินทร์)  
ท้องถิ่นจังหวัดปทุมธานี





ประกาศจังหวัดปทุมธานี

เรื่อง ผลการประเมินองค์กรปกครองส่วนท้องถิ่นที่มีศักยภาพสูง ประจำปี ๒๕๖๗

ด้วยจังหวัดปทุมธานี ได้มีคำสั่ง ที่ ๕๗๗๕/๒๕๖๗ ลงวันที่ ๙ พฤษภาคม ๒๕๖๗ เรื่อง แต่งตั้ง  
ทีมประเมินประสิทธิภาพขององค์กรปกครองส่วนท้องถิ่น ประจำปี ๒๕๖๗ เพื่อทำหน้าที่ตรวจประเมินประสิทธิภาพ  
ขององค์กรปกครองส่วนท้องถิ่น (Local Performance Assessment : LPA) จำนวน ๕ ด้าน ประกอบด้วย  
ด้านการบริหารจัดการ ด้านบริหารงานบุคคลและกิจการสภา ด้านการบริหารงานการเงินและการคลัง ด้านการ  
บริการสาธารณะ และด้านธรรมาภิบาล และการประเมินองค์กรปกครองส่วนท้องถิ่นที่มีศักยภาพสูง  
(High – Potentiated Local Assessment: HPA)

ทีมประเมินประสิทธิภาพขององค์กรปกครองส่วนท้องถิ่น ประจำปี ๒๕๖๗ ได้ทำการตรวจประเมิน  
องค์กรปกครองส่วนท้องถิ่นที่มีศักยภาพสูง (High – Potentiated Local Assessment: HPA) เสร็จเรียบร้อยแล้ว  
จังหวัดปทุมธานี จึงประกาศผลคะแนนการตรวจประเมินองค์กรปกครองส่วนท้องถิ่นที่มีศักยภาพสูง  
(High – Potentiated Local Assessment: HPA) โดยเรียงลำดับตามการประมวลผลรายงานข้อมูลระบบการ  
ประเมินประสิทธิภาพขององค์กรปกครองส่วนท้องถิ่น รายละเอียดปรากฏตามแบบรายงานผลการประเมิน  
องค์กรปกครองส่วนท้องถิ่นที่มีศักยภาพสูง (คะแนนรวม ๑ ด้าน จากทีมประเมิน) ทุกประเภทขององค์กรปกครองส่วน  
ท้องถิ่น แนบท้ายประกาศนี้

จึงประกาศให้ทราบโดยทั่วกัน

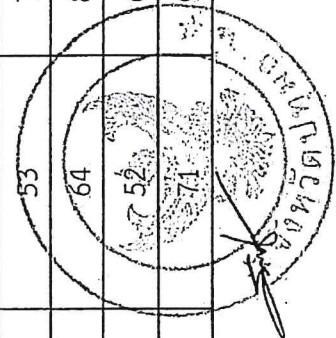
ประกาศ ณ วันที่ ๑๒ กันยายน พ.ศ. ๒๕๖๗

(นายภาสกร บุญญลักษม์)  
ผู้ว่าราชการจังหวัดปทุมธานี

แบบรายงานผลการประเมินประสิทธิภาพของ อปท. ประจำปี 2567  
(คะแนนรวม 1 ด้าน จาก 5 ประเด็น )

ทุกประเภทขององค์กรปกครองส่วนท้องถิ่น จังหวัดปทุมธานี

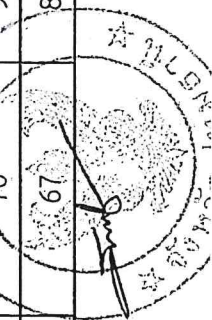
ลำดับ	อำเภอ	ประเภท อปท.	ชื่อ อปท.	ด้านที่ 6		ร้อยละ	รวมคะแนน 1 ด้าน		คิดเป็นร้อยละ
				องค์กรปกครองส่วนท้องถิ่นที่มีศักยภาพสูง			คะแนนเต็ม	คะแนนที่ได้	
				คะแนนเต็ม	คะแนนที่ได้				
1	เมืองปทุมธานี	อบจ.	อบจ.ปทุมธานี	70	70	100	70	70	100
2	ธัญบุรี	เทศบาลนคร	ทน.รังสิต	75	66	88	75	66	88
3	เมืองปทุมธานี	เทศบาลเมือง	ทม.บางกะดี	75	69	92	75	69	92
4	คลองหลวง	เทศบาลเมือง	ทม.ท่าโขลง	75	70	93.33	75	70	93.33
5	ลำลูกกา	เทศบาลเมือง	ทม.ลาดสวาย	75	72	96	75	72	96
6	ธัญบุรี	เทศบาลเมือง	ทม.บึงยี่โถ	75	70	93.33	75	70	93.33
7	ธัญบุรี	เทศบาลเมือง	ทม.สนั่นรักษ์	75	53	70.67	75	53	70.67
8	ลำลูกกา	เทศบาลเมือง	ทม.คูคต	75	69	92	75	69	92
9	ลำลูกกา	เทศบาลเมือง	ทม.ลำสามแก้ว	75	70	93.33	75	70	93.33
10	เมืองปทุมธานี	เทศบาลเมือง	ทม.บางคูวัด	75	71	94.67	75	71	94.67
11	เมืองปทุมธานี	เทศบาลเมือง	ทม.ปทุมธานี	75	64	85.33	75	64	85.33
12	คลองหลวง	เทศบาลเมือง	ทม.คลองหลวง	75	59	78.67	75	59	78.67
13	เมืองปทุมธานี	เทศบาลตำบล	ทต.บ้านใหม่	75	65	86.67	75	65	86.67
14	เมืองปทุมธานี	เทศบาลตำบล	ทต.บ้านกลาง	75	53	70.67	75	53	70.67
15	เมืองปทุมธานี	เทศบาลตำบล	ทต.บางชะแยง	75	64	85.33	75	64	85.33
16	เมืองปทุมธานี	เทศบาลตำบล	ทต.บางหลวง	75	52	69.33	75	52	69.33
17	เมืองปทุมธานี	เทศบาลตำบล	ทต.บางเดื่อ	75	71	94.67	75	71	94.67



*(Handwritten signature)*

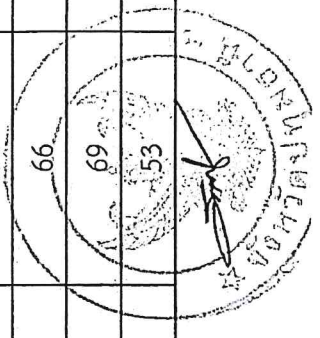
ลำดับ	อำเภอ	ประเภท อบต.	ชื่อ อบต.	ด้านที่ 6		ร้อยละ	รวมคะแนน 1 ด้าน		คิดเป็นร้อยละ
				องค์กรปกครองส่วนท้องถิ่นที่มีศักยภาพสูง			คะแนนเต็ม	คะแนนที่ได้	
				คะแนนเต็ม	คะแนนที่ได้				
18	เมืองปทุมธานี	เทศบาลตำบล	ทต.บางพูน	75	68	90.67	75	68	90.67
19	เมืองปทุมธานี	เทศบาลตำบล	ทต.หลักหก	75	44	58.67	75	44	58.67
20	ธัญบุรี	เทศบาลตำบล	ทต.ธัญบุรี	75	56	74.67	75	56	74.67
21	หนองเสือ	เทศบาลตำบล	ทต.หนองเสือ	75	57	76	75	57	76
22	หนองเสือ	เทศบาลตำบล	ทต.หนองสามวัง	75	55	73.33	75	55	73.33
23	ลาดหลุมแก้ว	เทศบาลตำบล	ทต.ระแหง	75	55	73.33	75	55	73.33
24	ลาดหลุมแก้ว	เทศบาลตำบล	ทต.คูขวาง	75	62	82.67	75	62	82.67
25	ลาดหลุมแก้ว	เทศบาลตำบล	ทต.คลองพระอุดม	75	55	73.33	75	55	73.33
26	ลำลูกกา	เทศบาลตำบล	ทต.ลำลูกกา	75	59	78.67	75	59	78.67
27	ลำลูกกา	เทศบาลตำบล	ทต.ลำไทร	75	33	44	75	33	44
28	สามโคก	เทศบาลตำบล	ทต.บางเตย	75	50	66.67	75	50	66.67
29	สามโคก	เทศบาลตำบล	ทต.สามโคก	75	64	85.33	75	64	85.33
30	สามโคก	เทศบาลตำบล	ทต.เชียงรากใหญ่	75	61	81.33	75	61	81.33
31	เมืองปทุมธานี	อบต.	อบต.บ้านฉาง	75	55	73.33	75	55	73.33
32	สามโคก	อบต.	อบต.ท้ายเกาะ	75	64	85.33	75	64	85.33
33	เมืองปทุมธานี	อบต.	อบต.บางหลวง	75	62	82.67	75	62	82.67
34	เมืองปทุมธานี	อบต.	อบต.บางพูด	75	53	70.67	75	53	70.67
35	เมืองปทุมธานี	อบต.	อบต.สวนพริกไทย	75	72	96	75	72	96
36	คลองหลวง	อบต.	อบต.คลองสาม	75	70	93.33	75	70	93.33
37	คลองหลวง	อบต.	อบต.คลองสี่	75	67	89.33	75	67	89.33

*S. N. S.*





ลำดับ	อำเภอ	ประเภท อปท.	ชื่อ อปท.	ด้านที่ 6		ร้อยละ	รวมคะแนน 1 ด้าน		คิดเป็นร้อยละ
				องค์กรปกครองส่วนท้องถิ่นที่มีศักยภาพสูง			คะแนนเต็ม	คะแนนที่ได้	
				คะแนนเต็ม	คะแนนที่ได้				
38	คลองหลวง	อบต.	อบต.คลองห้า	75	70	93.33	75	70	93.33
39	คลองหลวง	อบต.	อบต.คลองหก	75	66	88	75	66	88
40	คลองหลวง	อบต.	อบต.คลองเจ็ด	75	67	89.33	75	67	89.33
41	หนองเสือ	อบต.	อบต.บึงบา	75	60	80	75	60	80
42	หนองเสือ	อบต.	อบต.บึงบอน	75	58	77.33	75	58	77.33
43	หนองเสือ	อบต.	อบต.บึงกาสาม	75	57	76	75	57	76
44	หนองเสือ	อบต.	อบต.บึงช้ำอ้อ	75	58	77.33	75	58	77.33
45	หนองเสือ	อบต.	อบต.ศาลาครุ	75	53	70.67	75	53	70.67
46	หนองเสือ	อบต.	อบต.นพรัตน์	75	65	86.67	75	65	86.67
47	ลาดหลุมแก้ว	อบต.	อบต.ระแหง	75	65	86.67	75	65	86.67
48	ลาดหลุมแก้ว	อบต.	อบต.ลาดหลุมแก้ว	75	54	72	75	54	72
49	ลาดหลุมแก้ว	อบต.	อบต.คูบางหลวง	75	67	89.33	75	67	89.33
50	ลาดหลุมแก้ว	อบต.	อบต.บ่อเงิน	75	49	65.33	75	49	65.33
51	ลาดหลุมแก้ว	อบต.	อบต.หน้าไม้	75	57	76	75	57	76
52	ลำลูกกา	อบต.	อบต.บึงคำพร้อย	75	66	88	75	66	88
53	ลำลูกกา	อบต.	อบต.ลำลูกกา	75	64	85.33	75	64	85.33
54	ลำลูกกา	อบต.	อบต.บึงทองหลวง	75	57	76	75	57	76
55	ลำลูกกา	อบต.	อบต.ลำไทร	75	66	88	75	66	88
56	ลำลูกกา	อบต.	อบต.บึงคอไห	75	69	92	75	69	92
57	ลำลูกกา	อบต.	อบต.พิชอุดม	75	53	70.67	75	53	70.67



*(Handwritten signature)*

ลำดับ	อำเภอ	ประเภท อปท.	ชื่อ อปท.	ด้านที่ 6		ร้อยละ	รวมคะแนน 1 ด้าน		คิดเป็นร้อยละ
				องค์กรปกครองส่วนท้องถิ่นที่มีศักยภาพสูง			คะแนนเต็ม	คะแนนที่ได้	
				คะแนนเต็ม	คะแนนที่ได้				
58	สามโคก	อบต. คลองควาย	อบต. คลองควาย	75	59	78.67	75	59	78.67
59	สามโคก	อบต.	อบต. กระแชง	75	54	72	75	54	72
60	สามโคก	อบต.	อบต. บางโพธิ์เหนือ	75	53	70.67	75	53	70.67
61	สามโคก	อบต.	อบต. บ้านปทุม	75	54	72	75	54	72
62	สามโคก	อบต.	อบต. บ้านจิว	75	63	84	75	63	84
63	สามโคก	อบต.	อบต. เขียงรากน้อย	75	67	89.33	75	67	89.33
64	สามโคก	อบต.	อบต. บางกระบือ	75	59	78.67	75	59	78.67
65	เมืองปทุมธานี	อบต.	อบต. บ้านกระแตง	75	57	76	75	57	76

*[Signature]*

(ลงชื่อ)

*[Signature]*

(นายมนัส สุวรรณรินทร์)  
ท้องถิ่นจังหวัดปทุมธานี

ผู้รายงาน

